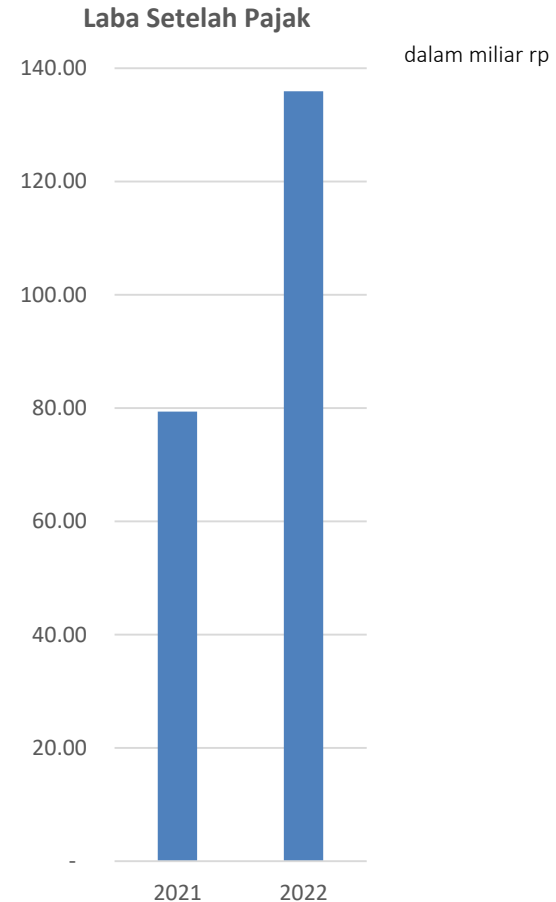


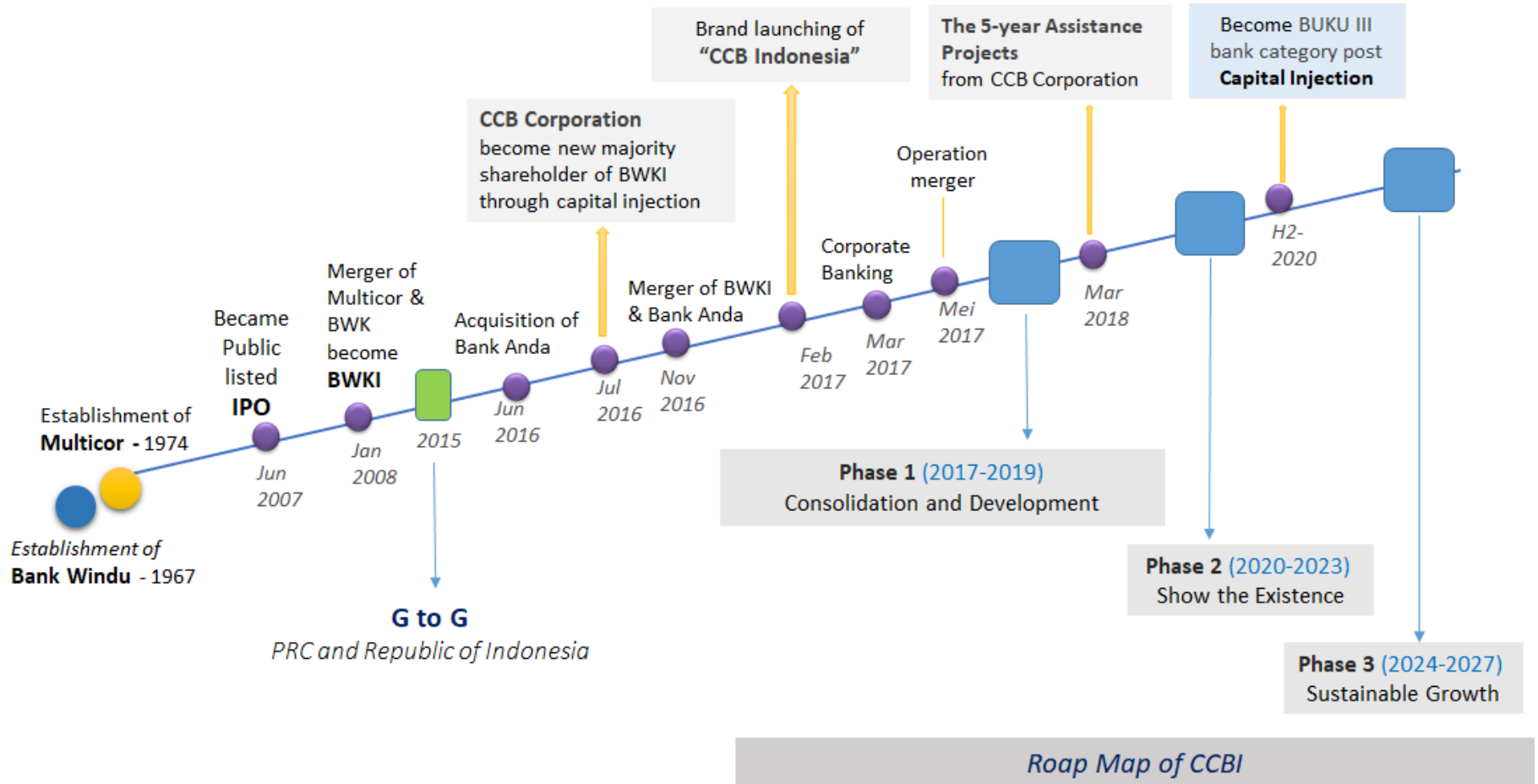


- Laba bersih naik signifikan 71,25% y-o-y dihasilkan dari kenaikan kredit dua digit 21,16% y-o-y dan didukung oleh posisi likuiditas dan permodalan yang kuat, serta perbaikan yang signifikan pada rasio kinerja utama (profitabilitas, efisiensi dan kualitas aset)
- CCB Indonesia mendapatkan peringkat **idAAA** (rating tertinggi) selama 3 (tiga) tahun berturut-turut dari lembaga pemeringkat PT Pefindo.



- PT Bank China Construction Bank Indonesia Tbk (“CCB Indonesia”) adalah Bank Umum Devisa yang terdaftar di Bursa Efek Indonesia (BEI), yang didukung penuh oleh CCB Corporation yang merupakan bank berskala besar di dunia.
- CCB Indonesia memiliki jaringan 80 kantor (per 31 Desember 2022) yang tersebar di kota-kota di Indonesia seperti Jakarta, Bandung, Semarang, Yogyakarta, Surabaya, Denpasar Bali, Mataram Lombok, Palembang, Bandar Lampung, Batam, Pekanbaru, Pontianak, Makassar dan Pangkal Pinang.
- CCB Indonesia mendapatkan peringkat **idAAA** (rating tertinggi) selama 3 (tiga) tahun berturut-turut dari lembaga pemeringkat PT Pefindo, periode terkini 9 September 2022 sampai dengan 1 September 2023, atas dasar kekuatan modal, likuiditas dan dukungan pemegang saham CCB Indonesia
- CCB Indonesia berkomitmen mendukung perekonomian Indonesia, khususnya dalam pembiayaan infrastruktur sejalan dengan program pemerintah.
- Dengan fokus saat ini pada bisnis Corporate Banking, CCB Indonesia tetap mengembangkan usaha kecil dan menengah, serta consumer banking.

# Milestones



## Visi

Menjadi bank bertaraf internasional dan berkemampuan melipatgandakan nilai melalui kapabilitas inovasi

## Misi

Menyediakan produk dan layanan yang lebih baik bagi nasabah, menciptakan nilai yang lebih tinggi bagi pemegang saham, membangun jenjang karier yang lebih luas bagi rekan kerja, dan melaksanakan tanggung jawab sosial dan lingkungan sebagai warga korporasi yang baik

## Keyakinan Dasar

1. Basis keuangan yang kuat
2. Kemampuan dalam menyediakan layanan yang kompleks dan cepat
3. Kemitraan yang kuat
4. *Improvement* berkelanjutan
5. Modal manusia
6. Komitmen

## Nilai Dasar

1. *Integrity*
2. *Trust*
3. *Speed*
4. *Competence*

## Struktur kepemilikan per 31 Des 2022

|   |   |        |
|---|---|--------|
| 1 | CHINA CONSTRUCTION BANK (CCB) CORPORATION | 60,00% |
| 2 | JOHNNY WIRAATMADJA                        | 6,89%  |
| 3 | UOB KAY HIAN PTE LTD                      | 8,21%  |
| 4 | PUBLIK                                    | 24,90% |





**Sun Jianzheng**

Komisaris Utama



**Mohamad Hasan**

Komisaris Independen



**Qi Jiangong**

Komisaris



**Yudo Sutanto**

Komisaris Independen



**You Wennan**

Direktur Utama



**Zhu Yong**

Direktur Corporate  
Banking



**Setiawati  
Samahita**

Direktur Commercial  
& Retail



**Junianto**

Direktur  
Operasional



**Chandra N T  
Siagian**

Direktur  
Finance



**Agresius R.  
Kadiaman**

Direktur  
Kepatuhan



Total kantor 80  
Kantor Pusat 1  
Kantor Cabang 21  
Cabang Pembantu 58



**Jakarta & Tangerang: 38 Kantor**  
**Jawa Barat: 13 kantor, Jawa Tengah & Yogyakarta: 5 kantor, Jawa Timur: 7 Kantor**  
**Bali: 3 kantor, Mataram (Nusa Tenggara Barat): 2 kantor**  
**Sulawesi Selatan: 1 kantor, Kalimantan Barat: 2 kantor**  
**Riau: 2 kantor, Kepulauan Riau: 4 kantor, Lampung & Sumatera Selatan: 2 kantor**  
**Bangka Belitung: 1 kantor**



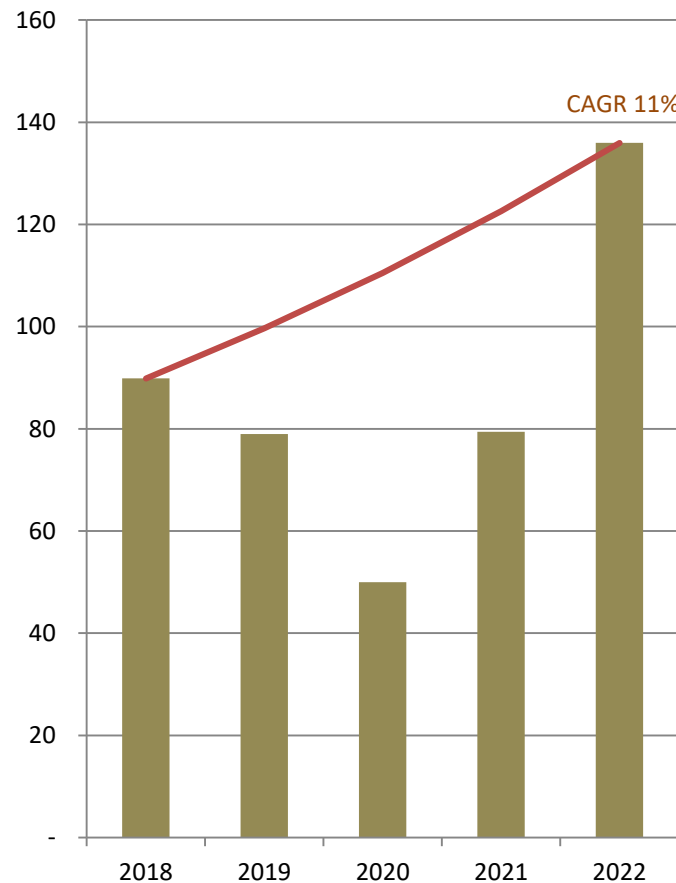
Internet Banking **Individual & Corporate**

dalam miliar Rp

| Financial Figures | Audited<br>2021 | Audited<br>2022 | Projection<br>Dec 2023 |
|-------------------|-----------------|-----------------|------------------------|
| Total Aset        | 26.195          | 25.023          | 27.589                 |
| Kredit            | 13.773          | 16.687          | 19.122                 |
| Dana Pihak Ketiga | 19.274          | 17.947          | 20.419                 |
| Ekuitas           | 6.081           | 6.199           | 6.329                  |
| Laba Bersih       | 79,39           | 135,96          | 143,78                 |
| Financial Ratios  | Audited<br>2021 | Audited<br>2022 | Projection<br>Dec 2023 |
| CAR               | 37,96%          | 32,73%          | 29,87%                 |
| NPL Gross         | 4,39%           | 3,40%           | 3,95%                  |
| NPL Net           | 2,45%           | 0,93%           | 1,29%                  |
| BOPO              | 92,75%          | 87,76%          | 88,30%                 |
| LDR               | 71,46%          | 92,98%          | 93,65%                 |
| ROE               | 1,43%           | 2,40%           | 2,49%                  |
| ROA               | 0,41%           | 0,69%           | 0,75%                  |
| NIM               | 3,12%           | 3,54%           | 3,56%                  |

Dengan dukungan *stakeholders*, dalam masa pandemi di tahun 2022, CCB Indonesia tetap menunjukkan performa rentabilitas yang baik dengan **kenaikan signifikan Laba setelah Pajak sebesar 71,25%**, serta terus memberikan layanan perbankan yang lebih berkualitas melalui *electronic banking*, dan 80 kantor yang tersebar di Indonesia

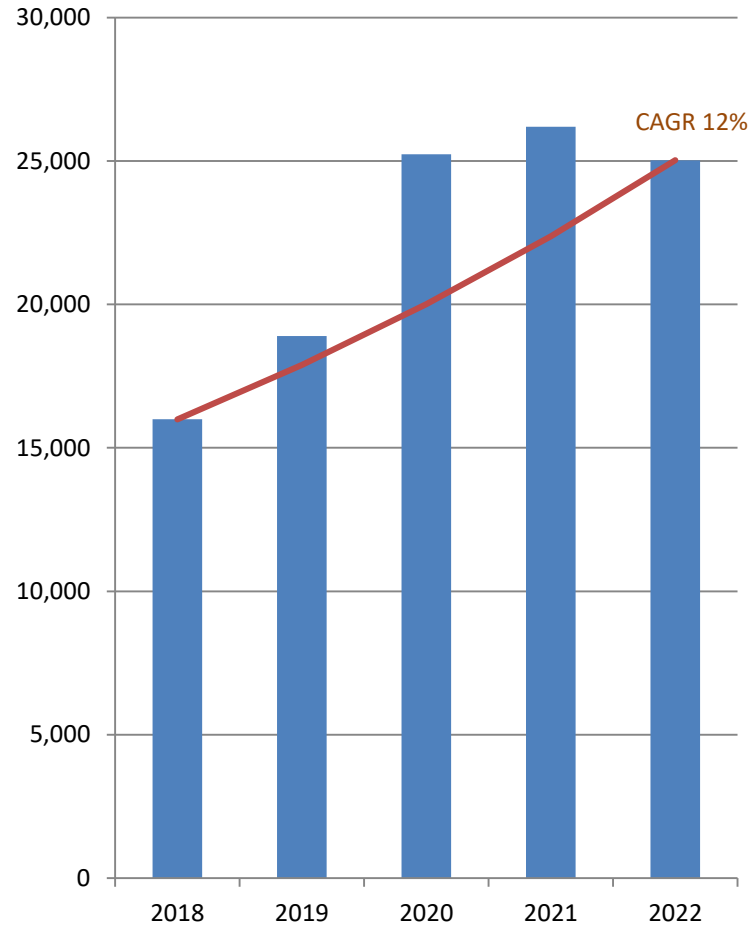
## Laba Setelah Pajak



Growth 2022 : **↑ 71,25%**

Compound Annual Growth Rate  
(CAGR) 2018-2022 : **↑ 11%**

## Total Aset

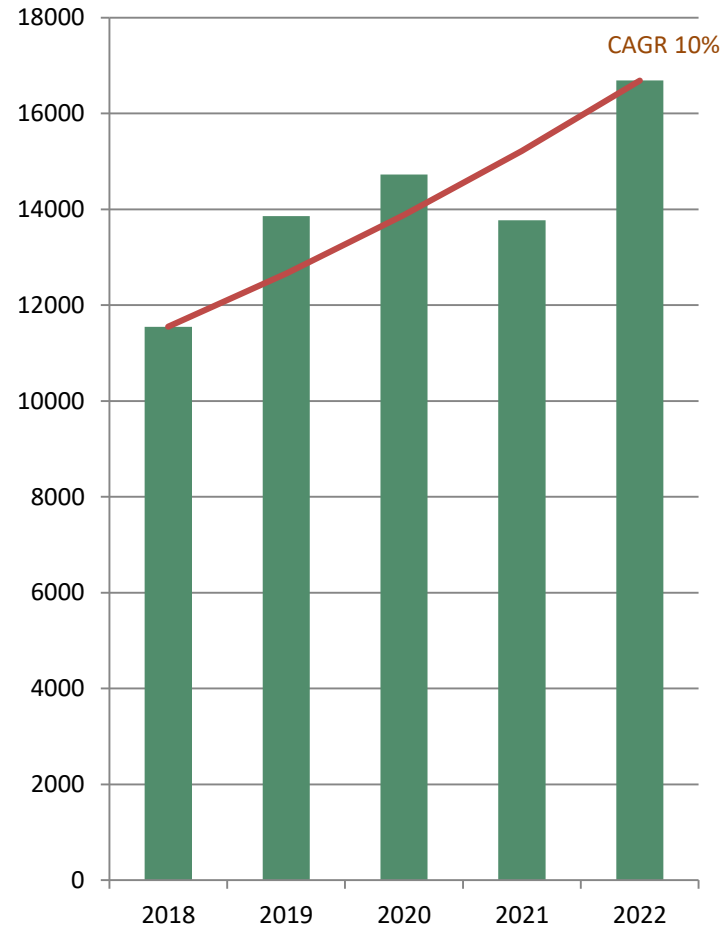


Growth 2022 : ↓ **4,47%**

Compound Annual Growth Rate (CAGR)

2018-2022: ↑ **12%**

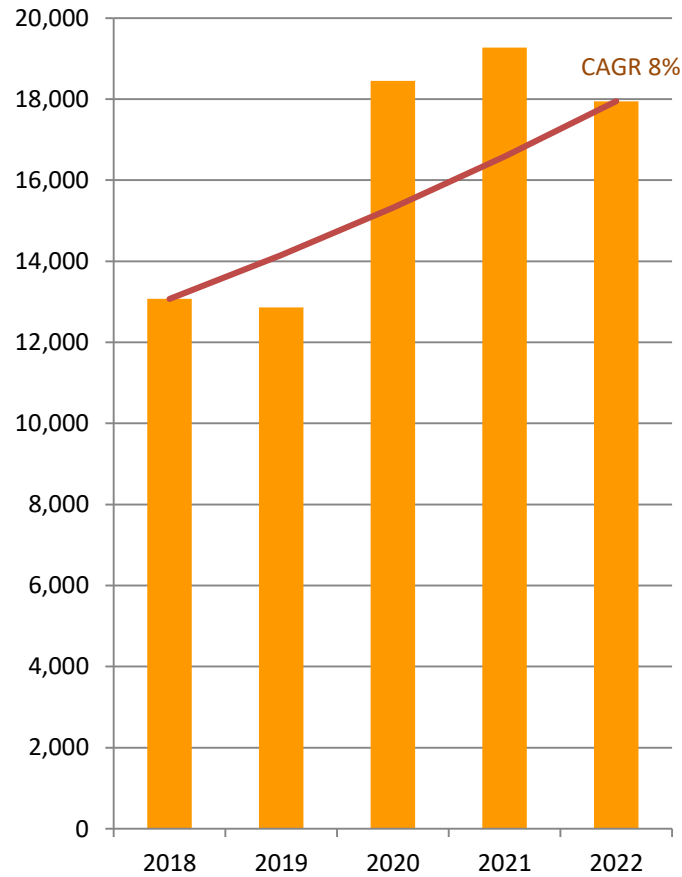
## Kredit



Growth 2022 : **↑ 21,16%**

Compound Annual Growth Rate  
(CAGR) 2018-2022 : **↑ 10%**

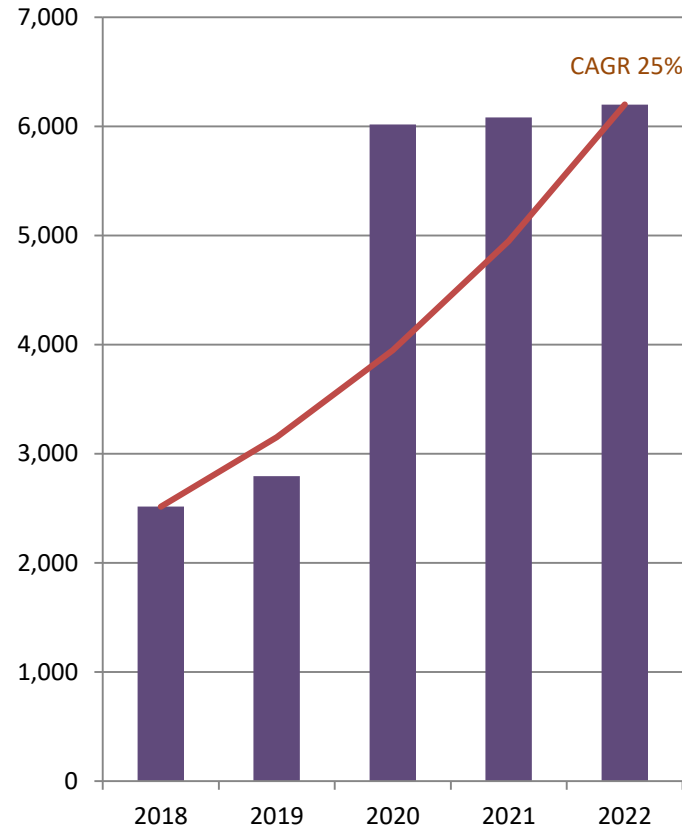
## Dana Pihak Ketiga



Growth 2022 : ↓ **6,89%**

Compound Annual Growth Rate  
(CAGR) 2018-2022 : ↑ **8%**

## Ekuitas



Growth 2022 : **↑ 1,94%**

Compound Annual Growth Rate  
(CAGR) 2018-2022 : **↑ 25%**

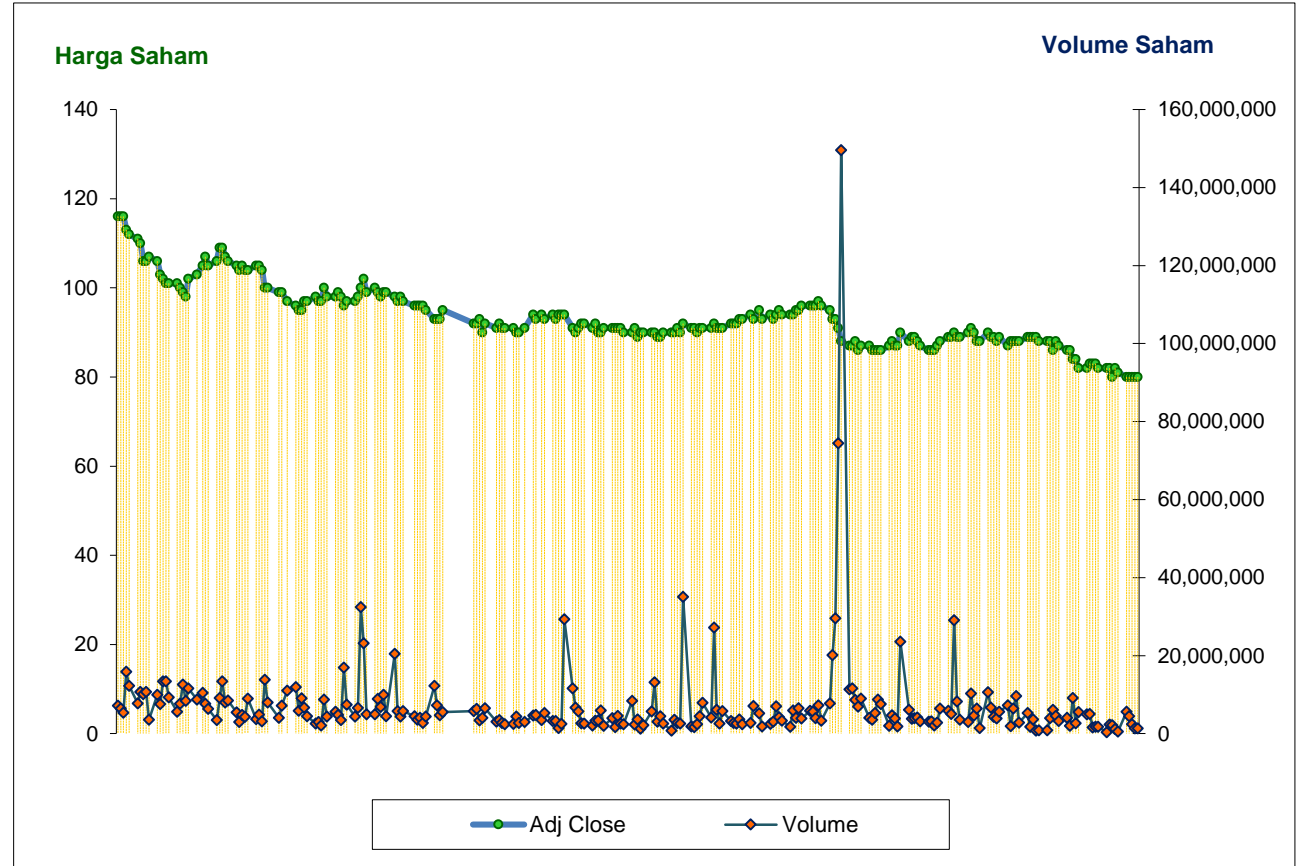





| Jenjang Jabatan           | 31-Des-22    |             | 31-Des-21    |             |
|---------------------------|--------------|-------------|--------------|-------------|
|                           | Jumlah       | %           | Jumlah       | %           |
| Direksi                   | 6            | 0%          | 6            | 0%          |
| Kepala Divisi/Ka Regional | 38           | 3%          | 38           | 3%          |
| Pemimpin Kantor           | 70           | 6%          | 78           | 6%          |
| Kepala Bagian             | 155          | 13%         | 142          | 12%         |
| Officer                   | 71           | 6%          | 73           | 6%          |
| Staff                     | 758          | 63%         | 770          | 63%         |
| Non Staff                 | 105          | 9%          | 114          | 9%          |
| <b>Jumlah</b>             | <b>1.203</b> | <b>100%</b> | <b>1.221</b> | <b>100%</b> |

| Masa Kerja    | 31-Des-22    |             | 31-Des-21    |             |
|---------------|--------------|-------------|--------------|-------------|
|               | Jumlah       | %           | Jumlah       | %           |
| 0-3 tahun     | 314          | 26%         | 307          | 25%         |
| 3-5 tahun     | 155          | 13%         | 232          | 19%         |
| 5-10 tahun    | 362          | 30%         | 346          | 28%         |
| 10-20 tahun   | 232          | 19%         | 188          | 15%         |
| > 20 tahun    | 140          | 12%         | 148          | 12%         |
| <b>Jumlah</b> | <b>1.203</b> | <b>100%</b> | <b>1.221</b> | <b>100%</b> |





| Harga Saham<br>(dalam Rupiah) | 2022      |           |          |                 | 2021      |           |          |                 |
|-------------------------------|-----------|-----------|----------|-----------------|-----------|-----------|----------|-----------------|
|                               | Pembukaan | Tertinggi | Terendah | Harga Penutupan | Pembukaan | Tertinggi | Terendah | Harga Penutupan |
| Triwulan I                    | 116       | 118       | 94       | 102             | 139       | 228       | 110      | 143             |
| Triwulan II                   | 102       | 102       | 89       | 91              | 143       | 160       | 125      | 126             |
| Triwulan III                  | 91        | 98        | 84       | 86              | 125       | 158       | 125      | 128             |
| Triwulan IV                   | 86        | 94        | 79       | 80              | 125       | 136       | 115      | 116             |

| Kinerja Saham<br>(dalam Rupiah) | 2022 | 2021 |
|---------------------------------|------|------|
| Harga Tertinggi                 | 118  | 228  |
| Harga Terendah                  | 79   | 110  |
| Harga pada akhir tahun          | 80   | 116  |
| Laba per Saham Dasar            | 3.59 | 2.09 |

| Kapitalisasi Pasar<br>(dalam Rupiah) | 2022              | 2021              |
|--------------------------------------|-------------------|-------------------|
| Triwulan I                           | 3.829.134.387.318 | 5.368.296.248.887 |
| Triwulan II                          | 3.416.188.522.019 | 4.730.107.184.334 |
| Triwulan III                         | 3.228.485.855.974 | 4.805.188.250.752 |
| Triwulan IV                          | 3.003.242.656.720 | 4.354.701.852.244 |



- CCB Indonesia mendapatkan peringkat **AAA** (rating tertinggi) selama 3 (tiga) tahun berturut-turut dari lembaga pemeringkat PT PEFINDO, periode terkini 9 September 2022 sampai dengan 1 September 2023, atas dasar kekuatan modal, likuiditas dan dukungan pemegang saham CCB Indonesia
- CCB Corporation yang merupakan Bank besar di dunia, dengan jaringan hampir 200 entitas luar negeri di 31 negara, akan memperkuat *corporate image* CCB Indonesia, serta penambahan modal Bank untuk pengembangan bisnis akan lebih terjamin.
- CCB Corporation memiliki keahlian dalam infrastructure financing akan memberi competitive advantage bagi Bank untuk pengembangan ke skala yang lebih besar lagi
- Dengan CCB Corporation sebagai pengendali dan penggunaan nama Bank menjadi “CCB Indonesia” meningkatkan brand image bank

- Ketidakpastian ekonomi global terutama akibat kenaikan inflasi dan suku bunga berpotensi memperlambat pertumbuhan ekonomi dan kualitas aset terkait dengan kemampuan nasabah untuk memenuhi kewajibannya.
- Tekanan pada inovasi digital di perbankan, pengembangan model bisnis digital baru yang dinamis yang mencakup konektivitas pembayaran lintas batas/LCT, akuisisi pelanggan, penyempurnaan proses, dll.
- Tingkat persaingan antar bank semakin ketat, walaupun demikian potensi pasar di Indonesia masih terbuka dan relatif besar. Dampak dari persaingan menyebabkan potensi penurunan margin pendapatan.

- Mengembangkan bisnis secara prudent dan konservatif pada segmen *corporate banking*, seiring dengan segmen Usaha Kecil Menengah (UKM) termasuk komersial, dan *consumer banking*.
- Memastikan CAR yang memadai untuk pengembangan bisnis pada tahun 2023 dan seterusnya.
- Tetap konsisten meningkatkan penerapan *good corporate governance* (GCG) dan Peningkatan sistem manajemen risiko ke level yang lebih *advance*.
- Optimalisasi kantor yang sudah ada, menuju pengembangan perbankan digital.
- Peningkatan kualitas modal manusia (*human capital*) dengan peningkatan skala program *training* dan kesempatan pengembangan yang lebih beragam.
- Penguatan infrastruktur sistem TI untuk meningkatkan efektivitas, efisiensi dan kapabilitas bisnis bank. Pengembangan dan pemanfaatan teknologi untuk *manage risk*, mempermudah kontrol, fungsi AML dan anti fraud juga pengembangan produk dan jasa.

## Produk Simpanan

### 1. Produk Simpanan

- CCB Indonesia Saving
- CCB Indonesia Saving Plus
- CCB Indonesia Community Saving
- CCB Indonesia Business Saving IDR
- CCB Indonesia Foreign Business Saving (USD, SGD, CNY)
- CCB Indonesia SmartPlan Regular
- CCB Indonesia SmartPlan Special Gift
- CCB Indonesia Payroll Saving
- Tabungan Simpanan Pelajar (SimPel)
- CCB Indonesia Time Deposit (IDR, USD, SGD, CNY)
- CCB Indonesia Current Account (IDR, EUR, JPY, SGD, USD, CNY, AUD, HKD)

### 2. Bancassurance

- Asuransi Warisan Anda
- SmartPension Insurance
- Carlink Pro Ultimate
- SiJi Smart Kid
- CLII Excellent Hospital Income Plan



## Produk Pinjaman

### 1. Pinjaman Modal Kerja

- a. Direct Loan:
  - Pinjaman Rekening Koran (PRK)
  - Fixed Loan (FL)
  - Demand Loan (DL)
  - Installment Loan (IL)
  - Trust Receipt (TR)
  - Kredit Ekspor (KE)
- b. Indirect Facility (Trade Finance):
  - Letter of Credit (L/C)
  - Surat Kredit Berdokumen Dalam Negeri (SKBDN)
  - Bank Guarantee
  - Standby Letter of Credit (SBLC)
  - Demand Guarantee
  - Negotiation/Discounting under LC/SKBDN
  - Documentary Collection under LC/SKBDN
  - Documentary Collection non LC/SKBDN (D/A atau D/P)
  - Invoice Financing (A/P or A/R Financing)
  - Trust Receipt (TR)

### 2. Pinjaman Investasi

- Pinjaman Investasi
- Kredit Pemilikan Kios (KPK)

### 3. Pinjaman Konsumsi

- Mortgage Loan (Kredit Pemilikan Rumah/Ruko/ Apartemen/Tanah/Kredit Renovasi/Kredit Konstruksi/Kredit Multi Guna/Top Up/Take Over)
- Kredit Kendaraan Bermotor
- Kredit Tanpa Agunan

### Produk Korporasi

- a. Pembiayaan langsung:
  - Pembiayaan back to back
  - Pembiayaan rekening koran (PRK)
  - Kredit Sindikasi
  - Kredit Investasi
  - Kredit Pembiayaan Proyek
  - Kredit Modal Kerja
  - Trust receipt (T/R), UPAS
- b. Pembiayaan tidak langsung:
  - Produk Letter of credit (L/C) / SKBDN
  - Bank Garansi (Bid Bond, Performance Bond, Advance Payment Bond, Retention Bond)
  - Pembiayaan SBLC
  - Fasilitas FX (tod/tom/spot/forward)



## Layanan

- ATM (Seluruh ATM Jaringan Prima)
- Internet Banking (Bisnis, Individu) & Mobile Banking
- Virtual Account
- CCBI Alerts (SMS & e-mail Notifikasi)
- Kiriman Uang Domestik
- Kiriman Uang Internasional
- Kliring
- Inkaso Internasional
- Transaksi Jual Beli Valuta Asing
- Ekspor dan Impor (Trade Finance)
- Bank Settlement
- Safe Deposit Box (SDB)
- Payroll Service
- Bank Garansi
- Modul Penerimaan Negara (MPN) G3
- Reksus DHE SDA (IDR, USD, CNY, SGD)
- Pembayaran Bilateral antara Indonesia dan China (IDR/CNY)
- Prefix (transfer ke CCB China)

### Kartu ATM / Debit

- **Transaksi di jaringan ATM CCB Indonesia**
  - Penarikan tunai, cek saldo, pemindahbukuan, transfer online
  - Pembelian pulsa top-up
  - Transaksi pembayaran tagihan pulsa Prabayar, TV berbayar, BPJS kesehatan, tagihan PDAM
- **Transaksi di jaringan Prima dan ALTO**
  - Penarikan tunai, cek saldo, transfer online
  - Kartu ATM/Debit berlogo GPN (Gerbang Pembayaran Nasional)

### Internet Banking dan Mobile Banking

- **Internet Banking Corporate**
  - Cek mutasi rekening, pemindahbukuan, transfer online, SKN dan RGTS
  - Payroll
  - Virtual account
  - Support bahasa mandarin
- **Internet Banking Individual & Mobile Banking**
  - Cek mutasi rekening, pemindahbukuan, transfer online, SKN dan RGTS
  - Pembelian: pulsa Prabayar, tiket KA, token listrik
  - Pembayaran: pascabayar, TV berbayar, PDAM, tagihan listrik, kartu kredit
  - Support bahasa mandarin

### Layanan Trade Finance

- Penerbitan Letter of Credit (L/C) dan Surat Kredit Berdokumen Dalam Negeri (SKBDN)
- Bank Garansi
- Standby L/C
- Demand Guarantee
- Diskonto / Negosiasi L/C atau Lokal L/C
- Diskonto / Negosiasi Non L/C atau Non Lokal L/C
- Avilisasi surat wesel (non L/C)
- Supply Chain Financing
- Pembiayaan Berdasarkan Invoice (Invoice Financing)
  - a. A/P Financing
  - b. A/R Financing
- Pre Shipment Financing
- Documentary Collection L/C dan Non L/C
- L/C Advising
- Trust Receipt (T/R)

### Treasury

- FX Today, Tomorrow and Spot
- FX Forward
- Bank Notes
- Deposit on Call
- Local Currency Settlement (LCS)





- Kunjungan sosial ke Panti Asuhan
- Program Penghijauan yang berkelanjutan di Jawa Tengah
- Edukasi Perbankan
- Bantuan Sekolah dan Beasiswa
- Bantuan Bencana Alam



Sekian  
Terima kasih

